

Motor	Cummins QSF3.8
Potência Bruta	86 kW (117 hp) @ 2.200 rpm
Potência Líquida	80,2 kW (109 hp) @ 2.200 rpm
Profundidade Máxima de Escavação	5.470 mm
Caçamba Padrão	0,73 m ³
Peso Operacional Padrão	13.800 kg

915E

ESCAVADEIRA HIDRÁULICA



TRACTORBEL
EQUIPAMENTOS



LIUGONG



MUNDO EXIGENTE. EQUIPAMENTO RESISTENTE.

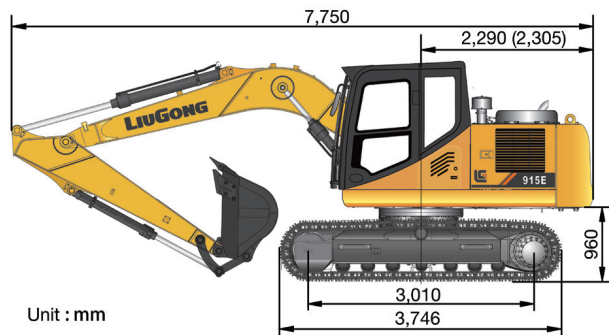
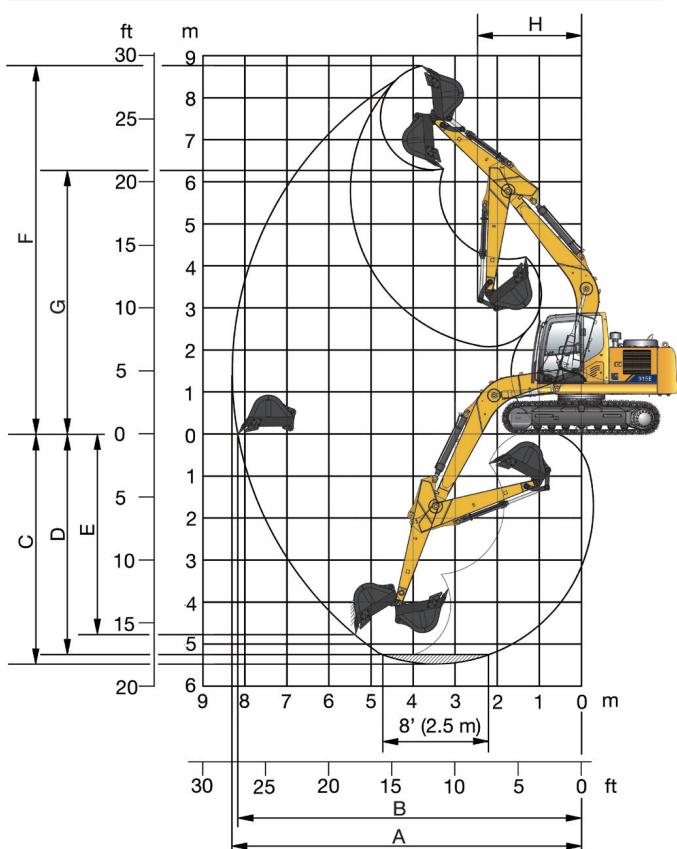
915E ESPECIFICAÇÕES >>>

MOTOR

Nível de Emissão	Tier 3 / Estágio IIIA / MAR-1
Fabricante	Cummins
Modelo	QSF3.8
Potência Bruta	86 kW (117 hp) @ 2.200 rpm
Potência Líquida	80,2 kW (109 hp) @ 2.200 rpm
Torque Máximo	470 N·m @ 1.100~1.700 rpm
Número de Cilindros	4
Cilindrada	3,76 L

CHASSI DE ESTEIRAS

Largura da Sapata	600 mm
Número de Sapatas, Cada Lado	45
Número de Roletes Superiores, Cada Lado	7
Número de Roletes Inferiores, Cada Lado	1



Unit : mm

LANÇA & BRAÇO

Comprimento da Lança	2.500 mm
Comprimento do Braço	4.600 mm

CAÇAMBA

Capacidade Coroada da Caçamba Padrão	0,6 m ³
Menor Caçamba	0,36 m ³
Maior Caçamba	0,73 m ³

TRANSMISSÃO

Velocidade Máxima de Deslocamento	5,1 km/h
Força de Tração na Barra	122 kN

CAPACIDADES DE SERVIÇO

Tanque de Combustível	245 L
Óleo Lubrificante do Motor	12 L
Sistema de Arrefecimento	21 L
Reservatório Hidráulico	160 L
Sistema Hidráulico Total	240 L

SISTEMA HIDRÁULICO


Vazão Total de Bombas Principais	2×132 L/min
Pressão de Alívio do Sistema	34,3 MPa
Pressão de Alívio do Power Boost	37 MPa

SISTEMA DE GIRO

Velocidade de Giro	12,94 rpm
--------------------	-----------

ALCANCES DE TRABALHO

A. Alcance Máx. de Escavação	8.300 mm
B. Alcance Máx. ao Nível do Solo	8.170 mm
C. Profundidade Máx. de Escavação	5.470 mm
D. Profundidade com Base Nivelada de 8'	5.250 mm
E. Profundidade Máx. de Escavação Vertical	4.770 mm
F. Altura Máxima de Escavação	8.760 mm
G. Altura Máxima de Descarga	6.310 mm
H. Raio Mín. de Giro Dianteiro	2.470 mm
Força de Desagregação Máx. Caçamba, ISO	96,9 kN
Força de Desagregação Máx. do Braço, ISO	70 kN
Capacidade	1.254 mm
Peso Operacional (variação)	13.800 - 14.300 kg



TRACTORBEL
EQUIPAMENTOS

MATRIZ

Contagem | MG
Rodovia BR 040, N° 8245 - Bairro Chácara Boa Vista
CEP: 32.150-193

FILIAL SUL DE MINAS

Pouso Alegre | MG
Rodovia JK - BR 459 - n° Km105 | Bairro Ipiranga
CEP: 37.556-140

FILIAL ESPIRITO SANTO

Serra | MG
Rua Manoel Bandeira, 1482 | São Diogo I
CEP: 29.163-278

www.tractorbelequipamentos.com.br | 0800 880 1422

Especificações e desenhos estão sujeitos a alteração sem aviso. As máquinas exibidas podem incluir equipamento opcional. Os equipamentos padrão da Liugong e equipamentos opcionais poderão variar de região para região. Entre em contato com seu fornecedor da Liugong para obter informações específicas para sua área.